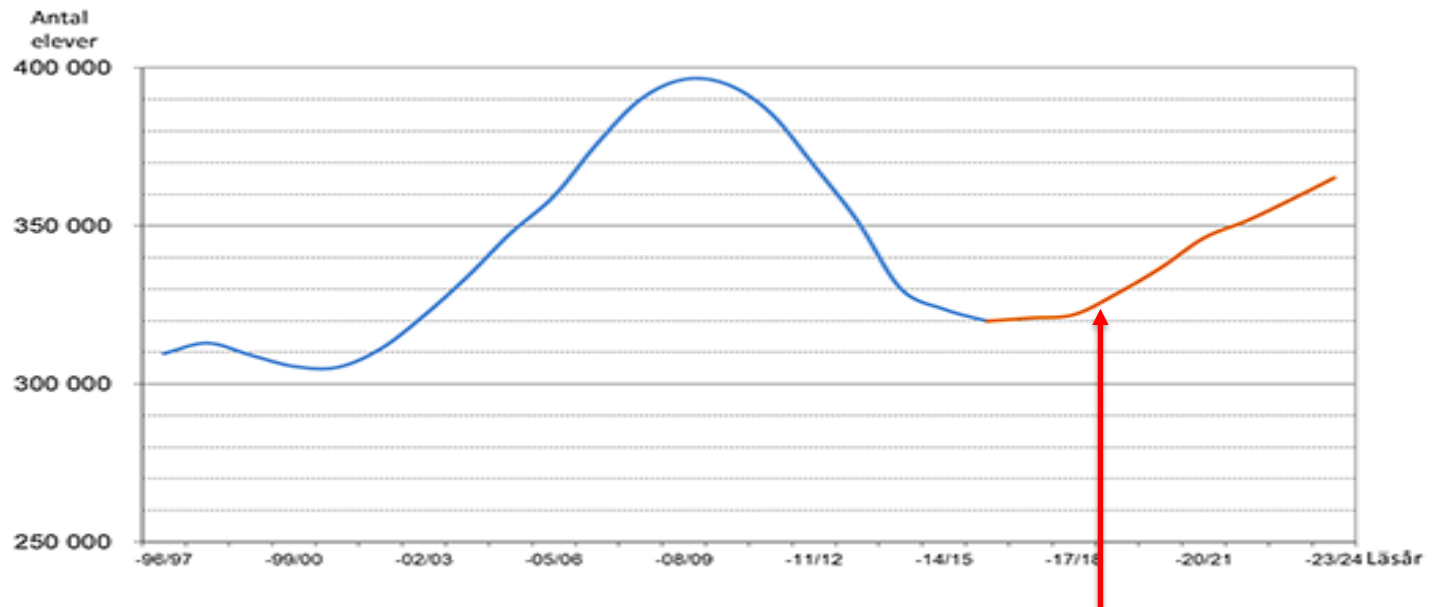


Statistikbilaga till årsrapport 2017



Antal elever i gymnasieskolan

Faktiskt antal läsåren 1996/97 till 2015/16
Prognos för läsåren 2016/17 till 2023/24



Källa; Skolverkets statistik om gymnasieskolan, April 2016

**Gymnasieskolan
Bygg- och anläggningsprogrammet**

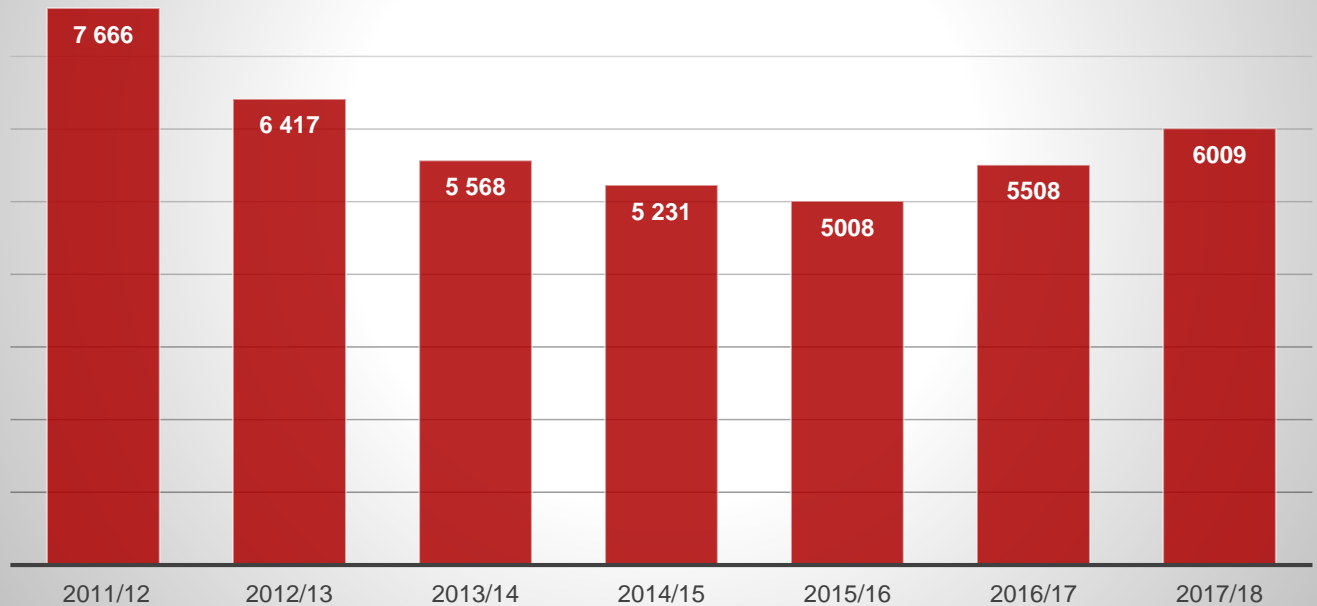
Sökande och nybörjare på Bygg- och anläggningsprogrammet

	2011/12	2012/13	2013/14	2014/15	2015/16	2016/17	2017/18
Antal 1:a handssökande	7 666	6 417	5 568	5 231	5008	5508	6009
<i>Andel (%) av alla nat. program</i>	6,4	5,7	5,2	4,9	4,7	5,0	5,2
Antal nybörjarelever åk 1	4 792	4 137	3 683	3 530	3269	3684	3758
Genomsnittligt meritvärde från grundskolan (*)	175,5	174,3	175,5	178,0	180,5	182	184,4

(*) Fr.o.m lå 2012/13 ändrades betygsskalan i grundskolan

Källa; Skolverket – Uppföljning av gymnasieskolan 2018

Antal 1:a handssökande elever till Bygg- och anläggningsprogrammet



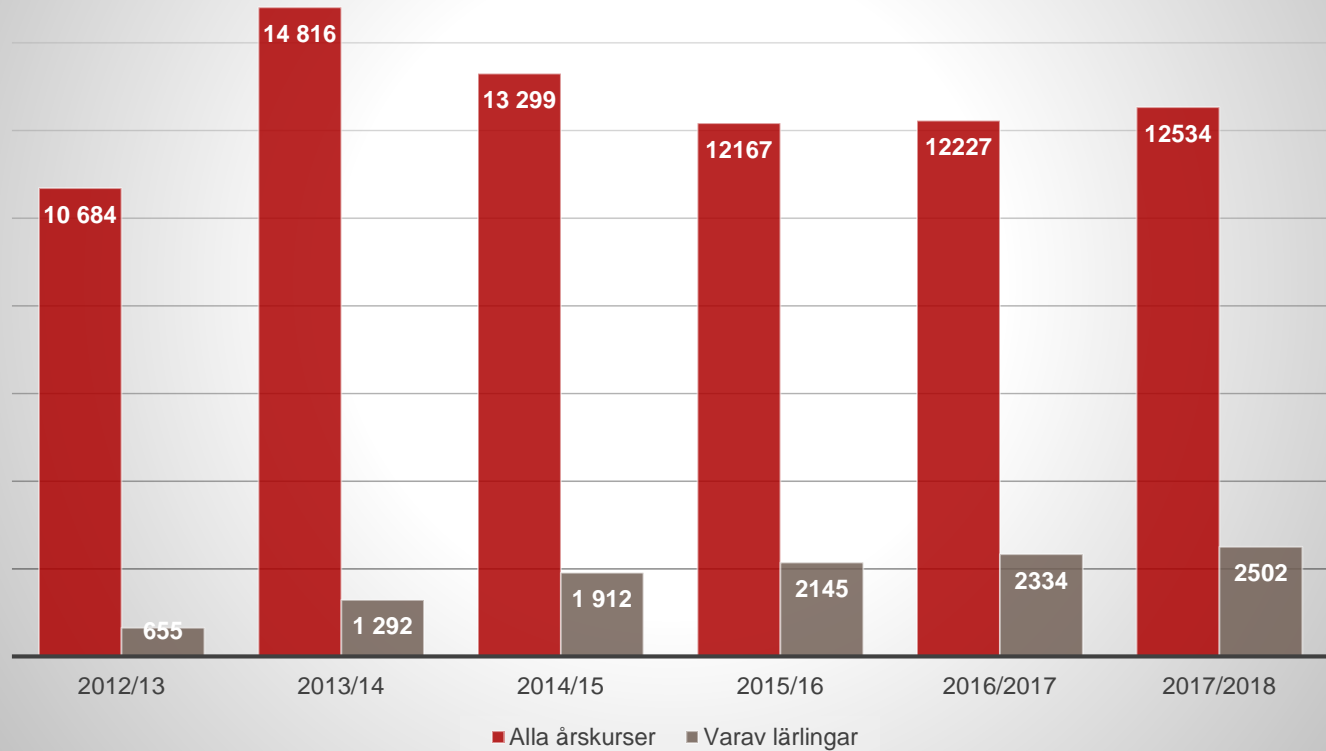
Gymnasieskolan
Bygg- och anläggningsprogrammet

**Antal elever på Bygg- och anläggningsprogrammet per
årskurs**

	2012/13	2013/14	2014/15	2015/16	2016/2017	2017/2018
Antal elever åk 1	5 128	4 532	4 256	3950	4375	4557
Antal elever åk 2	5 556	4 931	4 324	4081	3887	4207
Antal elever åk 3	-	5 353	4 719	4136	3965	3770
Alla årskurser	10 684	14 816	13 299	12167	12227	12534
Varav lärlingar	655	1 292	1 912	2145	2334	2502
		(8,70%)	(14,30%)	(17,60%)	(19%)	(20%)

Källa; Skolverket – Uppföljning av gymnasieskolan 2018

Antal elever på Bygg- och anläggningsprogrammet



Gymnasieskolan Bygg- och anläggningsprogrammet

Antal och andel (%) elever per programinriktningar, åk 3

Antal elever på inriktningen	2013/2014			2014/2015			2015/2016			2016/2017			2017/2018		
	Totalt	Kvinnor	Män	Totalt	Kvinnor	Män	Totalt	Kvinnor	Män	Totalt	Kvinnor	Män	Totalt	Kvinnor	Män
Anläggningsfordon	449	32	417	360	22	338	416	24	392	416	26	402	356	22	334
Andel (%) elever	8,7	7,7	8,8	7,6	5,7	7,8	10,1	6,9	10,4	10,8	7,9	11,1	9,4	7,1	9,7
Husbyggnad	3429	100	3329	3087	100	2987	2669	94	2575	2553	103	2450	2551	111	2440
Andel (%) elever	66,2	24	70	65,4	25,8	69	64,6	27	68	64,4	31,4	67,4	67,7	36	70,5
Mark och anläggning	321	12	309	380	29	351	253	21	232	249	15	234	208	9	199
Andel (%) elever	6,2	2,9	6,5	8,1	7,5	8,1	6,1	6	6,1	6,3	4,6	6,4	5,5	2,9	5,7
Måleri	744	268	476	690	227	463	635	204	431	549	181	368	503	159	344
Andel (%) elever	14,4	64,3	10	14,6	58,5	10,7	15,4	58,6	11,4	13,8	55,2	10,1	13,3	51,6	9,9
Plåtslageri	233	5	228	200	10	190	161	5	156	185	3	182	151	7	144
Andel (%) elever	4,5	1,2	4,8	4,2	2,6	4,4	3,9	1,4	4,1	4,7	0,9	5	4	2,3	4,2
Totalt antal elever med registrerad inriktning	5176	417	4759	4717	388	4329	4134	348	3786	3964	328	3636	3770	308	3462

Källa; Skolverket – Uppföljning av gymnasieskolan 2018

Antal elever på Bygg- och anläggningsprogrammets programinriktningar år 3

■ Husbyggnad
 ■ Måleri
 ■ Anläggningsfordon
 ■ Mark och anläggning
 ■ Plåtslageri

